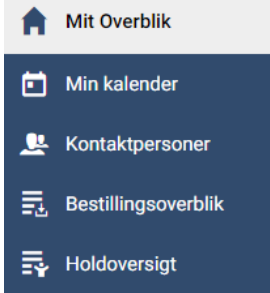

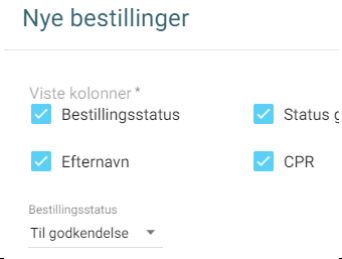



Bestillingsoverblik - Modtag bestilling (WEB)

Scenarie:

Når der bliver visiteret en ny borger til handicapområdet, vil myndighed sende en bestilling på borger, i bestillingen kan ses myndigheds faglige vurdering, indsatsmål og hvornår der skal følges op.

Cura giver mulighed for at Leder kan Acceptere en ny bestilling, ved uklarhed over hvad bestillingen indeholder kan Mangler information vælges.

Fase	Forklaring	Navigation
Åben menuen Bestillingsoverblik	Åben menuen Bestillingsoverblik, som du finder i menuen til venstre	
Åben filterfunktionen	Klik på tragtten øverst i højre side af skærmen	
Vælg din udsøgning	Vælg blandt andet Til godkendelse for at se de bestillinger der afventer din accept. Klik søg	
Resultatet	Du vises nu en liste af borgere, hvor myndigheden har bestilt en ydelse til levering.	
Åben Borgers liv	Marker en af borgerne fra din udsøgning, hvorved borgerens journal åbnes. Gå til menuen Borgers liv.	
Åben kortet Bestilling	Fra menuen Borgers liv klikkes på kortet Bestilling, hvor du kan se den bestilling din organisation er blevet bedt om at levere. Når bestillingen åbnes, er det vigtigt at tjekke hvilken leverandør som myndighed har valgt. Ved større organisationer med underafdelinger, vælges der engang i mellem forkert. Derfor tages der kontakt	

	til myndighed og gøres opmærksom på, at det er forkert leverandør på bestilling og ydelse. Når ydelsen er ændret til den rigtige leverandør, kan bestillingen rettes til i den allerede oprettede bestilling.	
Accepter bestilling	I bunden af Bestilling, klikkes på Accepter	ACCEPTER BESTILLING
Brug for yderligere information	Systemet giver mulighed for at trykke på Mangler information, afvis bestilling eller aflys bestilling. I Hjerring bruges Afvis bestilling ikke. Hvis myndighed ved en fejl har fået oprettet en bestilling, kan bestillingen fjernes fra bestillingskortet ved at trykke Aflys bestilling	MANGLER INFORMATION AFVIS BESTILLING AFLYS BESTILLING
Opsætning af filter til bestilling	Det er muligt at opsætte bestillingsoverblik på WEB, vejledningen hedder Opsæt bestillingsoverblik	